

Vsestransko temeljno čistilo RM 754 ASF

Odstranjevanje umazanije




⚠ OPOZORILO

To je le kratko navodilo! Pred uporabo čistila preberite napotke o proizvodu in upoštevajte varnostne napotke na etiketi proizvoda. Upoštevajte navodilo za doziranje na etiketi proizvoda.

V primeru neupoštevanja varnostnih napotkov lahko pride do poškodb na čiščenem objektu in do nevarnosti za okolje, uporabnika in druge osebe.

Priprava



1



- A** Določite oblogo (npr. test s sponko). Vsestransko temeljno čistilo se lahko uporabi na vseh oblogah, ki niso občutljive na alkalije (npr. PVC / PUR) in oblogah, ki so občutljive na alkalije (npr. linolej).
- B** Izberite in pripravite stroj in pribor, ki ustreza talni oblogi.
- C** Temeljno čistilo dozirajte glede na debelino umazanije, ki jo je treba odstraniti (ca. 10-20%).

Temeljno čiščenje

2



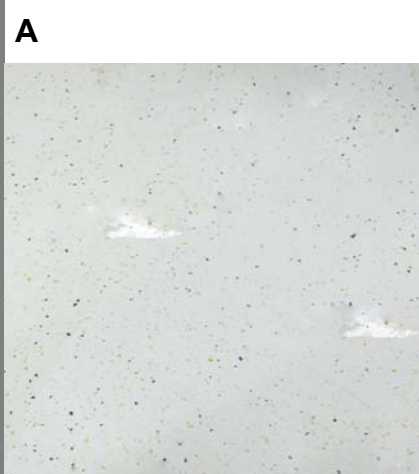
- A** Nanesite raztopino temeljnega čistila, ne sesajte.
- B** Raztopino temeljnega čistila pustite učinkovati glede na debelino umazanije (ca. 2-5 minut, največ 10 minut).
- C** Talno oblogo očistite s čistilno napravo. Posesajte umazano kopel.

Napotek

Pri premočnem doziranju in/ali predolgem času učinkovanja nevarnost odstranitve negovalnih filmov.

Odstranjevanje ostankov

3



- A** Talno oblogo nato očistite s čisto vodo, dokler niso odstranjeni vsi ostanki čistilnega sredstva in umazanije.
- B** Pred novim premazom mora biti talna obloga suha in brez prahu, pH vrednost mora znašati 7-8,5.

Po delu nemudoma očistite stroj in pribor.

Vsestransko temeljno čistilo RM 754 ASF

Odstranjevanje negovalnih filmov




⚠ OPOZORILO

To je le kratko navodilo! Pred uporabo čistila preberite napotke o proizvodu in upoštevajte varnostne napotke na etiki proizvoda. Upoštevajte navodilo za doziranje na etiki proizvoda.


V primeru neupoštevanja varnostnih napotkov lahko pride do poškodb na čiščenem objektu in do nevarnosti za okolje, uporabnika in druge osebe.

Priprava




- Določite oblogo (npr. test s sponko). Vsestransko temeljno čistilo se lahko uporabi na vseh oblogah, ki niso občutljive na alkalije (npr. PVC / PUR) in oblogah, ki so občutljive na alkalije (npr. linolej).
- Pripravite stroj in pribor, ki ustreza talni oblogi.
- Temeljno čistilo dozirajte glede na debelino negovalnega filma, ki ga je treba odstraniti (ca. 20- 30%, največ 50%).

Odstranjevanje negovalnega filma



- Nanesite raztopino temeljnega čistila, ne sesajte.
- Raztopino temeljnega čistila pustite učinkovati glede na debelino negovalnega filma, ki ga je treba odstraniti (ca. 5-10 minut).
- Po času učinkovanja talno oblogo še enkrat mehansko obdelajte, nato posesajte umazano kopel.

Odstranjevanje ostankov



- Talno oblogo nato očistite s čisto vodo, dokler niso odstranjeni vsi ostanki čistilnega sredstva in umazanije.
- Preverite pH vrednost. Ponovno očistite, ponavljajte toliko časa, dokler ni dosežena pH vrednost 7 - 8,5.
- Pred novim premazom mora biti talna obloga suha in brez prahu.

Po delu nemudoma očistite stroj in pribor.